



- NEU: Intelligente (BLE2) Versionen verfügbar
- Elegante, kompakte und robuste Wand- und Deckenleuchte (IP54 + IK08)
- Einfache Verdrahtung mit Durchverdrahtungsmöglichkeit und Seitliche Einspeisungsmöglichkeit
- Integrierter CCT-Schalter zur Farbtemperaturwahl (3000 K - 4000 K)
- MD-Versionen mit 2-stufiger Dimmung MD-Version (zum Einschalten der Leuchte ist immer eine Bewegung erforderlich)
- 3-Stunden Notlicht-Version mit Autotest-Funktion erhältlich (EM Version)

## Artikeldaten

Artikel-nummer	Artikelbeschreibung	Ersatz für (W)	Watt (W)	Lumen	Lichtausbeute (lm/W)	CCT (K)	Mit Sensor	Gewicht (kg/st)
<b>Ein-Aus</b>								
522020001800	LEDWall-Mounted-E2 Rd275-14W	CFL 2x18W	14	1700	120	3000/4000	Nein	0,70
522020001600	LEDWall-Mounted-E2 Rd275-22W	CFL 2x26W	22	2500	115	3000/4000	Nein	0,70
<b>Bewegungserkennung, Inklusiv Tageslicht Sensor</b>								
522020001700	LEDWall-Mounted-E2 Rd275-14W-MD	CFL 2x18W	14	1700	120	3000/4000	Ja	0,76
522020001500	LEDWall-Mounted-E2 Rd275-22W-MD	CFL 2x26W	22	2500	115	3000/4000	Ja	0,76
<b>Smart</b>								
715000008700	LEDWall-Mounted-E2 Rd275-22W-BLE2	CFL 2x26W	22	2500	115	3000/4000	Nein	0,70
<b>Einzelbatterieleuchte inklusive 3 Stunden Akku, Ein-Aus</b>								
522020001400	LEDWall-Mounted-E2 Rd275-14W-EM3	CFL 2x18W	14	1700	120	3000/4000	Nein	0,80
522020001200	LEDWall-Mounted-E2 Rd275-22W-EM3	CFL 2x26W	22	2500	115	3000/4000	Nein	0,80
<b>Einzelbatterieleuchte inklusive 3 Stunden Akku, Bewegungserkennung, Inklusiv Tageslicht Sensor</b>								
522020001300	LEDWall-Mounted-E2 Rd275-14W-MD-EM3	CFL 2x18W	14	1700	120	3000/4000	Ja	0,86
522020001100	LEDWall-Mounted-E2 Rd275-22W-MD-EM3	CFL 2x26W	22	2500	115	3000/4000	Ja	0,86
<b>Einzelbatterieleuchte inklusive 3 Stunden Akku, Smart</b>								
715000008800	LEDWall-Mounted-E2 Rd275-22W-BLE2-EM3	CFL 2x26W	22	2500	115	3000/4000	Nein	0,80

**5** JAHRE GARANTIE



Technische Daten	
Lebensdauer (L70)	50.000 h
Lebensdauer (L80)	30.000 h
Ein-/aus-Zyklen	100.000
Farbbeständigkeit (SDCM)	4
Steuerbar	Ein-Aus / Sensorgesteuert (MD) / BLE2
Sensor type	Nein / Bewegungs + Tageslicht Sensor (MD)
Sensortechnik	Nein / Microwave (MW)
Farbe	Weiß RAL9016
CRI	≥ 80
Schutzart (IP)	IP54
Schlagfestigkeit	IK08
Schutzklasse	II
Mit Betriebsgerät	Ja
Glüdrahtprüfung	850°C
Leistungsfaktor	≥ 0,9

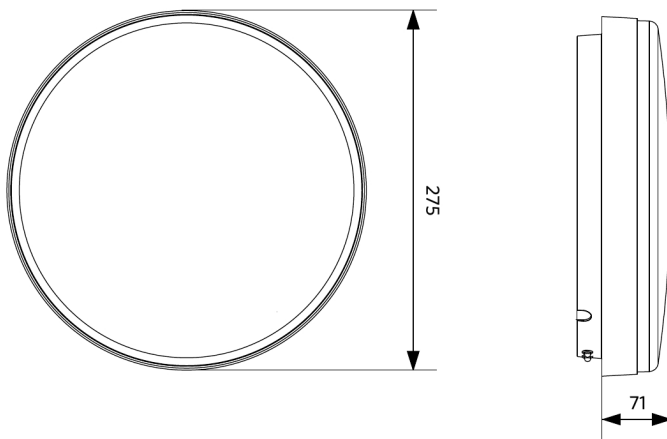
Stromversorgung	
Frequenz	50/60 Hz
Nennspannung	220-240 V
DC input voltage	Nein

Material	
Werkstoff des Gehäuses	Polypropylen (PP)
Optisches Material	Polypropylen (PP)

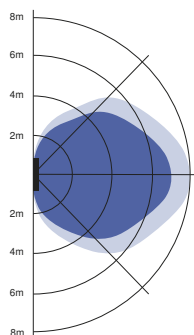
Anwendungsmöglichkeiten	
Betriebstemperatur	-20-+45°C
Betriebstemperatur EM	0-+45°C
Anwendungstemperatur	+25°C
Lagertemperatur	-20-+25°C
Lagertemperatur EM	-20-+25°C

## Produktmaße (mm)

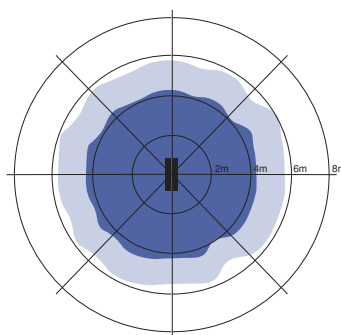
LEDWall-Mounted-E2 Rd275



## Bewegungssensoren - Erfassungsbereich



Installation - Wandmontage  
Empfohlene Montagehöhe 1-3m



Installation - Deckenmontage  
Empfohlene Montagehöhe 2.5-6m

