



Panel Torino

- Design-LED-Panel
- Geeignet für Büroanwendungen (UGR<19)
- Standardmäßig ausgestattet mit CCT-Schalter und CRI90
- Kompatibel mit Slim-Panel-Anbaukit als Zubehör
- DALI2-Treiber kompatibel mit 230V-Push-Dimming



Achtung: nur Modul 600 x 600 mm

Spezifikationen

Artikelnummer	Artikelbeschreibung	Ersatz für (W)	Leistung (W)	Lumen	Lichtausbeute (lm/W)	CCT (K)	CRI	Bruttogewicht (kg)
On-Off								
542003171600	LEDTorino-P Sq595-32W-930/940-U19	TL 4x18W	32	4000	125	3K/4K	> 90	3.8
542003171500	LEDTorino-P Re295-32W-930/940-U19	TL 2x36W	32	4000	125	3K/4K	> 90	3.9
DALI2								
542003172000	LEDTorino-P Sq595-32W-DALI-930/940-U19	TL 4x18W	32	4000	125	3K/4K	> 90	3.8
542003171900	LEDTorino-P Re295-32W-DALI-930/940-U19	TL 2x36W	32	4000	125	3K/4K	> 90	3.9
Smart								
542003171800	LEDTorino-P Sq595-32W-BLE2-930/940-U19	TL 4x18W	32	4000	125	3K/4K	> 90	3.8
542003171700	LEDTorino-P Re295-32W-BLE2-930/940-U19	TL 2x36W	32	4000	125	3K/4K	> 90	3.9

Auf Anfrage erhältlich mit Wieland GST18 oder Wago WINSTA Steckverbindung, oder Schukostecker. Dali2 Ausführung kompatibel mit Zentralenbatterieanlagen laut der Norm EN 50172. BLE-Versionen in Aufbaurahmen können zu einer begrenzten BLE-Signalstärke führen.

Zubehörteile



140055484
LEDPanelRc-SI Sq600-Surface-Module-WH-CT



140055486
LEDPanelRc-SI Re300-Surface-Module-WH-CT



542003021800
LEDPanelRc-S-B2 Mounting-Springs




542098000800
LEDPanelRC-SI U19 EM-kit 1h



542098009600
LEDPanelRc Sq600-Frame-WH

542098009800
LEDPanelRc Re300-Frame-WH



542098017600
LEDPanelRc2 Sq600-Surface-Kit-WH



542098017700
LEDPanelRc2 Re300-Surface-Kit-WH



542098033000
LEDPanelRc-S-B2 Re298 Mounting-Springs

Technische Spezifikationen

Lebensdauer (L70)	100,000 h
Lebensdauer (L80)	70,000 h
Lebensdauer (L90)	50,000 h
Ein-/Aus-Zyklen	100,000
Farbbeständigkeit (SDCM)	3
Steuerbar	Ein-Aus / DALI2 / BLE2
Abstrahlwinkel	90°
Gehäusefarbe	Weiß RAL9003
UGR	≤ 19
Schutz vor Eindringen Rückseite (IP)	IP20
Schlagfestigkeit (IK)	IK02
Schutzklasse	II
Risikogruppe (EN 62471)	RG0
Mit Betriebsgerät	Ja
Glühdrahtprüfung	650°C
Treiber Ausfallrate (bei 5.000 Stunden)	< 1%
Leistungsfaktor	> 0.9

Stromversorgung

Frequenz	50 - 60 Hz
Nennspannung	220 - 240 V
DC input voltage	Siehe Kataloganhang / Anschlußwerte und Gleichstromlichkeit (DC-fähig)

Mechanische Eigenschaften

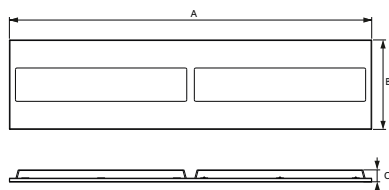
Gehäusematerial	Stahl
Optisches Material	Polycarbonat

Umgebungsbedingungen

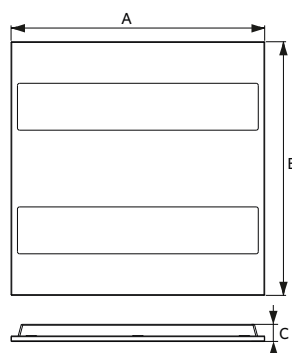
Betriebstemperatur	-10 - 45°C
Anwendungstemperatur	25°C
Lagertemperatur	-25 - 50°C



Produktmaße (mm)



	A	B	C
Re295	1195	295	40



	A	B	C
Sq595	595	595	40